



PROCEDURA GENERALE

GP05P

MODALITA' DI UTILIZZO DEL CERTIFICATO DI CONFORMITA', DEL LOGO BVQI E DEL RELATIVO LOGO DI ACCREDITAMENTO

<i>revisione</i>	<i>data</i>	<i>verifica</i>	<i>approvazione</i>	<i>Pagina</i>
1	21/12/04	RQ	NCO	1 di 13



INDICE

1. INTRODUZIONE.....	3
2. REGOLE GENERALI.....	3
3. AZIENDE CON CERTIFICAZIONE DI SISTEMA – GENERALITA'.....	3
4. AZIENDE CON CERTIFICAZIONE DI PRODOTTO – GENERALITA'.....	6
4.1 MODIFICHE RELATIVE AL PRODOTTO CERTIFICATO / ETICHETTATURA DEI PRODOTTI.....	6
5. CARATTERISTICHE DEL LOGO BVQI.....	7
6. UTILIZZO DEL LOGO DEGLI ENTI DI ACCREDITAMENTO – CERTIFICAZIONE DI SISTEMA.....	8
6.1 REQUISITI ADDIZIONALI SU UTILIZZO DEL LOGO DI ALCUNI ENTI DI ACCREDITAMENTO.....	9
6.1.1 SINCERT - PRESCRIZIONI GENERALI E SPECIFICHE.....	9
6.1.1.1 CERTIFICAZIONE DI PRODOTTO.....	10
6.1.1.2 CARATTERISTICHE.....	10
6.1.1.3 COLORE.....	11
6.1.1.4 SANZIONI.....	12
6.1.2 DAR - TGA.....	12
6.1.3 UKAS.....	12
6.1.4 SAI (SA8000).....	12
6.1.5 IATF (TS16949).....	13
6.1.6 ANAB (già ANSI RAB).....	13
6.1.7 EMAS.....	13

PREMESSA

Il presente documento risulta essere l'evoluzione della revisione 0 che sostituiva tutte le edizioni emesse prima del 15.04.2004

<i>revisione</i>	<i>data</i>	<i>verifica</i>	<i>approvazione</i>	<i>Pagina</i>
1	21/12/04	RQ	NCO	2 di 13



1. INTRODUZIONE

Gli enti di Accreditamento richiedono a BVQI di assicurare che i propri clienti certificati utilizzino il Logo BVQI e degli enti di Accreditamento in accordo ai criteri internazionali e, ove applicabile, ai criteri nazionali.

Questi criteri assicurano che il Logo non sia utilizzato in modo tale da poter creare confusione per aziende o persone che acquistino beni e/o servizi dalle società certificate.

Quando il termine Logo viene utilizzato in questa procedura include il certificato, i rapporti e altra documentazione associata che non devono essere utilizzati in maniera fuorviante/ingannevole o che comporti danni all'immagine di BVQI.

Questo documento è stato sviluppato al fine di assicurare che le regole per l'utilizzo del Logo siano comunicate a tutti i clienti BVQI. Questo permetterà ai clienti BVQI di ottenere vantaggi nell'utilizzo del Logo di BVQI e degli enti di Accreditamento, senza contravvenire alle regole vigenti.

Il Logo utilizzabile da parte dei clienti BVQI (specifico per ogni schema di Certificazione) viene fornito in formato elettronico da BVQI al momento del rilascio del certificato unitamente a quello dell'Ente di Accreditamento.

2. REGOLE GENERALI

Il Logo non deve essere utilizzato in modo tale da implicare che la certificazione sia relativa ad attività non in scope o al prodotto o al servizio o a sedi non coperte dalla certificazione ad eccezione della sede legale che può comunque essere menzionata.

Si fa presente che il numero della certificazione scadrà alla scadenza del certificato od al rinnovo dello stesso. Nel caso quindi in cui venga utilizzato il numero di certificazione nella propria documentazione sarà necessario tener conto di quanto sopra.

Il logo BVQI può essere utilizzato singolarmente senza l'eventuale ente di accreditamento, mentre non sarà possibile utilizzare il logo dell'ente di accreditamento separatamente da quello BVQI.

3. AZIENDE CON CERTIFICAZIONE DI SISTEMA – GENERALITA'

A tutti i clienti certificati BVQI viene fornito il logo di certificazione specifico per il sistema di gestione per cui la Società si è certificata con il relativo logo dell'ente di accreditamento (se la certificazione ottenuta è accreditata e se l'ente ha messo a disposizione un logo).

Il logo di certificazione può essere utilizzato ad esempio su:

- Documenti, moduli fax, biglietti da visita, fatture o DDT
- Brochure aziendali, presentazioni ⁽¹⁾
- Pubblicità e sul sito web aziendale
- Veicoli aziendali quali camion e furgoni
- Cartelli e insegne della società
- Strutture adibite alla comunicazione
- Planimetrie qualora queste rappresentino il prodotto/servizio intermedio del licenziatario (Es. scopo: "Progettazione e realizzazione di impianti ..."). ⁽¹⁾

¹ In questo caso sarà necessario porre al di sotto del logo o del riquadro che li contiene la dicitura "Azienda con Sistema Qualità Certificato. Sarà utile inserire inoltre, laddove possibile, il numero di certificato ⁽²⁾).

² Tenendo conto delle indicazioni riportate nel secondo paragrafo del capitolo 2 - Regole generali.

<i>revisione</i>	<i>data</i>	<i>verifica</i>	<i>approvazione</i>	<i>Pagina</i>
1	21/12/04	RQ	NCO	3 di 13



Per i clienti certificati da BVQI relativamente al sistema di gestione (qualità, ambiente, sicurezza, responsabilità sociale), le linee guida sull'utilizzo del Logo stabiliscono che lo stesso non può essere utilizzato in modo da confondere gli acquirenti.

Il Logo BVQI ed il Logo dell'Ente di Accredimento quindi non possono essere utilizzati:

- sul prodotto
- sull'imballo primario o su materiali utilizzati per l'imballo del prodotto
- certificati di conformità o certificati di analisi o cartellette/buste che li contengono
- rapporti di prova, attestati di collaudo o cartellette/buste che li contengono
- brochure di un singolo prodotto
- libretti di istruzione o manuali d'uso
- planimetrie o relazioni tecniche qualora queste rappresentino il prodotto/servizio finale del licenziatario.

In luogo al logo BVQI (e dell'eventuale ente di accreditamento) sarà consentita, sul prodotto o sul relativo imballo, la seguente scritta:

"Questo prodotto è stato realizzato nel rispetto delle regole stabilite dal sistema di gestione qualità / ambiente / sicurezza / responsabilità sociale conforme ai requisiti ISO 9001:2000 / ISO 14001:1996 / OHSAS 18001:1999 / SA8000:2001 valutato da BVQI e coperto dal certificato numero xxxxxx" o variazioni più sintetiche della stessa ⁽²⁾.

Come schema di riferimento delle regole sopraesposte si riporta nel seguito una tabella riassuntiva tratta dalla guida EA-7/01

		<i>Sul prodotto (nota 1)</i>	<i>Su scatole, cartoni, ecc. utilizzati per il trasporto del prodotto (nota 2)</i>	<i>In documenti promozionali (listini, cataloghi, ecc.), siti web, strutture permanenti (edifici), automezzi</i>
<i>Uso del Logo (nota 3)</i>	<i>Senza scritte</i>	NON AMMESSO	NON AMMESSO	AMMESSO (nota 5)
	<i>Con scritte (nota 4)</i>	NON AMMESSO	AMMESSO (nota 5)	AMMESSO (nota 5)

Nota 1: si intende sia il prodotto tangibile che l'imballo singolo (cartone, busta, ecc.); in caso di controlli o analisi può essere un rapporto/certificato di conformità o di analisi.

Nota 2: si intendono gli imballi che non raggiungono gli utilizzatori del prodotto.

Nota 3: si intende il Logo registrato: formulazioni relative al sistema di gestione non rientrano nel concetto di Logo; queste comunque devono essere tali da non trarre in inganno.

Nota 4: si veda l'esempio sopra riportato.

Nota 5: le modalità di utilizzo non devono contrastare con quanto definito nel seguente documento.

Il Logo BVQI può essere riprodotto su materiale promozionale.

Si considera materiale promozionale un prodotto, che non sia un campione dei prodotti dell'organizzazione certificata, che sia dato gratuitamente a clienti effettivi o potenziali al fine di promuovere prodotti o servizi dell'organizzazione certificata.

Qualora l'organizzazione produca e fornisca questo materiale promozionale, l'utilizzo del Logo deve essere costantemente sorvegliato al fine di assicurare che non venga utilizzato in maniera fuorviante.

Per l'utilizzo su beni e mezzi strumentali, l'abbinamento del logo di BVQI deve essere completato con l'aggiunta di una dizione del tipo: Organizzazione con sistema di gestione certificato secondo la norma ISO xxxx (es. ISO 9001:2000), possono essere indicate più Norme per Clienti in possesso di più certificazioni di sistema (vedi anche EA 7/01, G. 3.7.4).

Se il documento ove è riportato il logo BVQI contiene una descrizione di tutto o parte dello scopo aziendale sarà necessario inserire al di sotto del logo BVQI il numero di certificato.

Per l'utilizzo del/i logo/i su altri "oggetti", da parte di Laboratori, vale quanto specificato in precedenza.

<i>revisione</i>	<i>data</i>	<i>verifica</i>	<i>approvazione</i>	<i>Pagina</i>
1	21/12/04	RQ	NCO	4 di 13



Nel caso in cui alcune sedi dell'azienda, enunciate nel documento in cui si andrà a porre il logo BVQI, non fossero sotto certificazione, sarà necessario porre al di sotto del logo, o al di fuori del riquadro contenente i loghi congiunti, l'elenco delle sedi rientranti la certificazione.

Es:



Sede di Roma e Milano
Certificato n° xxxxxx ⁽²⁾

Il logo di alcune norme:



Sistema di Gestione per la Qualità



Sistema di Gestione per la Qualità settore automotive



Sistema di Gestione Ambientale



Sistema di Gestione per la Sicurezza e salute



Sistema di Gestione HACCP



Sistema di Gestione per la Responsabilità Sociale

Nel caso di certificazioni in riferimento a norme diverse può essere utilizzato il logo BVQI con la semplice dicitura "certified by" riportando le certificazioni ottenute nei seguenti modi:



Tale formato deve essere utilizzato da solo o abbinato al logo dell'unico ente di accreditamento sotto cui ricadano tutte le certificazioni.

<i>revisione</i>	<i>data</i>	<i>verifica</i>	<i>approvazione</i>	<i>Pagina</i>
1	21/12/04	RQ	NCO	5 di 13



4. AZIENDE CON CERTIFICAZIONE DI PRODOTTO – GENERALITA'

Le imprese beneficiarie di una Certificazione di prodotto BVQI possono promuovere la Certificazione utilizzando il Logo BVQI su ogni supporto e documentazione, commerciale o tecnica, fatto salvo il rispetto delle condizioni definite contrattualmente e/o nelle Regole Particolari di Certificazione.

Al di sotto del Logo deve comparire la scritta: Prodotto certificato n° xxxxxx ⁽²⁾ seguita dalle specifiche.

Il licenziatario può promuovere la Certificazione su ogni supporto e documentazione, commerciale a condizione di preventiva approvazione di BVQI: tutti i modelli di riproduzione del Logo che il licenziatario stesso intende apporre, in qualsiasi forma, sul prodotto, sul relativo imballo e su documenti devono essere sottoposti all'attenzione di BVQI per approvazione.

BVQI deve preventivamente approvare la correttezza dell'utilizzo del Logo e delle comunicazioni commerciali.

Vengono verificati i seguenti elementi:

- l'esattezza delle affermazioni rispetto alle specifiche del prodotto certificato;
- l'esattezza dei riferimenti alla Certificazione riportati sull'imballaggio;
- il chiaro e leggibile riferimento al numero del certificato.

Tale approvazione verrà effettuata per assicurare che la comunicazione dell'azienda non possa in alcun modo essere erroneamente interpretata rispetto ai requisiti/prodotti oggetto di Certificazione.

L'esame della conformità dei loghi impiegati rispetto al presente Regolamento viene effettuato dal Responsabile Certificazione. Nel caso insorgano problemi interpretativi in merito all'utilizzo del Logo, il Responsabile Certificazione deve sottoporre al parere del Comitato di Certificazione le etichette e la documentazione relativa.

Il licenziatario, comunque, deve aspettare il parere favorevole espresso da BVQI su questo punto prima della messa sul mercato del prodotto.

4.1 MODIFICHE RELATIVE AL PRODOTTO CERTIFICATO / ETICHETTATURA DEI PRODOTTI

Per tutta la durata della validità della Certificazione, ogni cambiamento relativo al prodotto certificato (specifiche del prodotto, norme applicabili, cambiamento della struttura societaria ed organizzativa) deve essere segnalato a BVQI il prima possibile al fine di verificare che il prodotto risponda sempre alle Regole di Certificazione.

Qualora il Responsabile Certificazione lo ritenga opportuno, potrà fare effettuare una visita straordinaria.

Ogni modifica relativa alla riproduzione del Logo sul prodotto/etichettatura/imballaggio dei prodotti certificati deve essere comunicata al Responsabile Certificazione che a sua volta potrà sottoporla, per la convalida, al pertinente Comitato di Certificazione.

L'approvazione del Responsabile Certificazione è necessaria nei seguenti casi:

- modifica grafica del logo di prodotto e/o di impostazione impaginazione delle caratteristiche certificate comunicate;
- cambiamento dei disegni o del testo figurante sul prodotto/etichetta/imballaggio;
- cambiamento della denominazione di vendita del prodotto;
- cambiamento delle caratteristiche comunicate figuranti sull'imballaggio, in seguito ad un cambiamento delle specifiche di prodotto.

<i>revisione</i>	<i>data</i>	<i>verifica</i>	<i>approvazione</i>	<i>Pagina</i>
1	21/12/04	RQ	NCO	6 di 13



Il logo per queste aziende sarà:



n° xxxxxx ⁽²⁾

5 CARATTERISTICHE DEL LOGO BVQI

I colori originali del logo BVQI sono:

- banda superiore pantone 404 C grigio (per stampa in quadricromia: giallo 20% e nero 70%)
- riquadro con scritta BVQI pantone 200 C rosso (per stampa in quadricromia: cyan 10%, magenta 100% e giallo 70%)
- bianco (scritte all'interno del logo).

Il carattere utilizzato per la scritta sulla fascia superiore del logo è UNIVERS 65 BOLD.

Il logo BVQI può essere riprodotto con colore diverso a quello originale seguendo le seguenti indicazioni:

- Il logo/i può essere riprodotto in un solo colore, o in gradazioni dello stesso (es. riquadro con scritta BVQI verde chiara e banda superiore verde scura).
- il colore scelto per la colorazione del logo può essere qualsiasi ma deve essere quello predominante delle altre parti del documento.

Per stampare su sfondo colorato, al fine di assicurare leggibilità, il logo deve essere circondato da una linea bianca di larghezza pari a due volte la dimensione della linea che separa la banda superiore dal riquadro con la scritta BVQI.

Il logo può essere riprodotto in rilievo senza l'utilizzo di colori.

Dimensione del logo:

- Certificazioni di sistema: al fine di garantire la leggibilità e le caratteristiche identificative del logo, l'altezza minima consentita è di 12mm (corrispondente ad una base di 18mm), l'altezza massima è di 27mm (corrispondente ad una base di 40mm). Per quanto concerne l'utilizzo del logo su biglietti da visita tali dimensioni minime sono ridotte a 7 mm di altezza (corrispondente a una larghezza di 10 mm).
- Certificazione di prodotto: per quanto concerne i documenti cartacei risulteranno valide le indicazioni per la certificazione di sistema.
Nelle etichette poste sui prodotti stessi le dimensioni minime sono ridotte a 7 mm di altezza (corrispondente a una larghezza di 10 mm).

Non è consentito variare le proporzioni tra base e altezza del logo.

Nella tabella seguente sono riportate le possibili combinazioni delle due dimensioni.

Base	Altezza
1,8	1,2
1,9	1,3
2	1,4
2,1	1,4
2,2	1,5
2,3	1,6
2,4	1,6
2,5	1,7
2,6	1,8
2,7	1,8
2,8	1,9
2,9	2,0
3	2,0
3,1	2,1
3,2	2,2
3,3	2,2

revisione	data	verifica	approvazione	Pagina
1	21/12/04	RQ	NCO	7 di 13



3,4	2,3
3,5	2,4
3,6	2,4
3,7	2,5
3,8	2,6
3,9	2,6
4	2,7

Intorno al logo deve sempre essere lasciata un'area vuota, che deve avere come minimo la stessa ampiezza dell'altezza della banda superiore del logo.

6 UTILIZZO DEL LOGO DEGLI ENTI DI ACCREDITAMENTO – CERTIFICAZIONE DI SISTEMA

Il logo dell'ente di accreditamento va sempre associato in maniera chiara al logo BVQI relativo alla certificazione rilasciata sotto tale accreditamento e vanno seguite le seguenti indicazioni:

- tra il logo BVQI e il logo dell'Ente di Accredimento non deve essere riprodotto nessun altro segno grafico o scritta
- il logo BVQI e il logo dell'Ente di Accredimento devono essere compresi in una cornice nel caso in cui in prossimità vi siano altri loghi o segni grafici che potrebbero generare confusioni.
- il logo BVQI e il logo dell'Ente di Accredimento possono essere affiancati (orizzontalmente) o sovrapposti (verticalmente)
- il logo BVQI e il logo dell'Ente di Accredimento devono essere di uguali dimensioni: altezza nel caso di loghi affiancati, larghezza nel caso di loghi sovrapposti (fa eccezione il logo Sincert per cui valgono le regole descritte al par. 6.1.3); vanno altresì rispettate le proporzioni di ogni logo.

Figura 1



Figura 2

Figura 1: esempio logo ente accreditamento e logo BVQI sovrapposti

Figura 2: esempio logo ente accreditamento e logo BVQI affiancati

Di seguito riportati gli esempi dei vari abbinamenti logo BVQI e ente/i di accreditamento in base al/i tipo/i di certificazione ottenuti:

- Una società certificata per il sistema di gestione (es. qualità) con più di un ente di accreditamento (es. Sincert, Ukas, Ansi Rab) può utilizzare il logo BVQI specifico per quel sistema di gestione affiancato ai relativi loghi degli enti di accreditamento



revisione	data	verifica	approvazione	Pagina
1	21/12/04	RQ	NCO	8 di 13



- Una società certificata per più sistemi di gestione (es. qualità e ambiente) con lo stesso ente di accreditamento (es. Sincert) può utilizzare sia loghi BVQI relativi alle certificazioni ottenute (affincandoli al logo dell'ente di accreditamento)



che il logo BVQI con la semplice dicitura "certified by" riportando al di sopra di quest'ultima le certificazioni ottenute:



Affiancare il logo dell'ente di accreditamento a più tipi di certificazione è consentito solo nei casi in cui l'ente di accreditamento non abbia predisposto loghi diversi in base alle diverse certificazioni.

- Una società certificata per il sistema di gestione (es. qualità) con un ente di accreditamento (es. RvA) e per un altro sistema di gestione (es. ambiente) con un altro ente di accreditamento (es. Ukas) deve essere utilizzati due distinti abbinamenti di loghi: il logo "certified ISO 9001" in una cornice contenente il logo RvA e il logo "Certified ISO 14001" in una distinta cornice contenente il logo Ukas, come nell'esempio sotto riportato.



6.1 REQUISITI ADDIZIONALI SU UTILIZZO DEL LOGO DI ALCUNI ENTI DI ACCREDITAMENTO

Nel presente paragrafo sono riportate le prescrizioni relative all'utilizzo del logo degli enti di Accreditazione.

In alternativa alla soluzione grafica di cui sopra (Logo dell'Ente di Accreditazione in abbinamento al logo BVQI), è consentito di apporre, nelle immediate adiacenze del logo BVQI (in basso, in alto o lateralmente), la scritta (bilingue o monolingue):

Organismo accreditato da NOME ENTE DI ACCREDITAMENTO
Body accredited by NAME OF ACCREDITATION BODY

6.1.1 SINCERT - PRESCRIZIONI GENERALI E SPECIFICHE

Nel presente paragrafo con la dizione "Utenti dei servizi accreditati" si intendono i Clienti di BVQI, Organismo accreditato, vale a dire le Organizzazioni intestatarie delle certificazioni di sistemi di gestione aziendale e quelle intestatarie delle certificazioni di prodotto (licenziatarie dei loghi di Certificazione).

BVQI ha facoltà di concedere ai Clienti l'uso del logo dell'Ente di Accreditazione.

Il logo SINCERT utilizzabile dai Clienti BVQI consta della sola parte grafica del Logo SINCERT (scritta SINCERT con disegno dell'Italia con una sottile sottolineatura).

Esso non comprende né la denominazione abbreviata, né le sigle degli schemi di Accreditazione e numeri di registrazione, né, infine i riferimenti agli Accordi MLA.

revisione	data	verifica	approvazione	Pagina
1	21/12/04	RQ	NCO	9 di 13



L'intestatario di un determinato tipo di Certificazione, relativo ad un determinato schema accreditato, non può mai utilizzare il Logo di Accredimento disgiuntamente dal Logo di BVQI.

Nel caso in cui dai paragrafi precedenti scaturisse la necessità di indicare il numero di certificato o altre scritte, il logo Sincert, in caso di allineamento verticale sarà da porre sopra al logo BVQI.

6.1.1.1 CERTIFICAZIONE DI PRODOTTO

BVQI, nell'ambito della Certificazione di prodotti/servizi, ha facoltà di concedere all'intestatario/licenziatario della Certificazione l'uso del Logo SINCERT – sui prodotti, relativi imballaggi e confezioni – nei termini previsti dal presente Regolamento.

Il puntuale e corretto esercizio di tale facoltà è vivamente raccomandato ed auspicato da SINCERT.

Nel caso di Certificazione di servizi, è consentita l'apposizione del Logo SINCERT, abbinato a quello di BVQI (o soluzione equivalente rappresentata dalla scritta in precedenza), sui mezzi strumentali utilizzati per la fornitura del servizio, con l'aggiunta della dizione "servizio certificato".

Nel caso di servizi solo parzialmente certificati, la dizione deve essere integrata con le necessarie limitazioni (limitatamente a ...).

L'abbinamento dei due Loghi (o soluzione equivalente) su documenti tecnici, cataloghi e materiale pubblicitario deve essere posto esclusivamente in corrispondenza dei prodotti/servizi rientranti nello scopo di Accredimento.

Nei casi cui le dimensioni del prodotto e dell'imballaggio/confezione non consentano il rispetto dei vincoli dimensionali di cui alla Figura 1, occorre che:

- Al prodotto o all'imballaggio/confezione venga applicato un talloncino riprodotto la Figura 1 (o soluzione equivalente), anche ridotta in modo da rispettare le proporzioni e purché visibile, oppure
- L'intestatario della Certificazione (licenziatario del Logo BVQI) adotti le misure necessarie ad assicurare che, al momento della vendita all'ingrosso o al dettaglio del prodotto, sia esposto un cartello riprodotto la Figura 1 (o soluzione equivalente), anche ingrandita rispetto alle dimensioni massime di cui in figura, sempre nel rispetto delle proporzioni.

Si ricorda che ulteriori prescrizioni relative all'uso del Logo BVQI di prodotti (congiuntamente a o disgiuntamente dal Logo SINCERT) possono essere contenute in altri documenti SINCERT applicabili (es. documenti RT).

6.1.1.2 CARATTERISTICHE

Nella Figura 1: è presentata la versione ad uso dei Clienti degli Organismi di Certificazione accreditati.

I due Loghi (SINCERT e BVQI) devono essere adiacenti ma separati, comunque rispettivamente posizionati.

La figura riporta, a titolo di esempio, due possibili posizionamenti.

In alternativa alla composizione grafica di cui all'esempio sotto riportato, è applicabile la versione semplificata con scritta "Organismo accreditato da SINCERT"; le dimensioni della scritta non devono eccedere (in orizzontale e verticale) i corrispondenti spazi occupati dal Logo di BVQI.

<i>revisione</i>	<i>data</i>	<i>verifica</i>	<i>approvazione</i>	<i>Pagina</i>
1	21/12/04	RQ	NCO	10 di 13

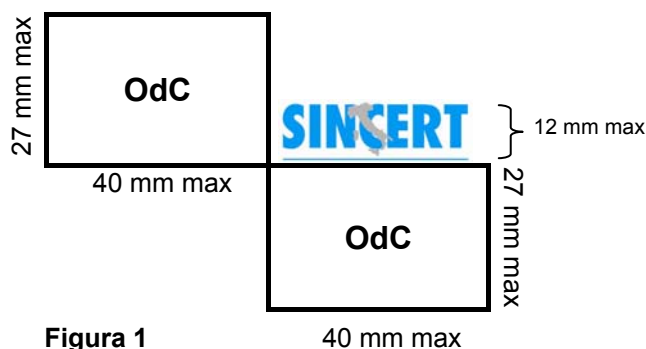


Figura 1

40 mm max

In ogni caso, le dimensioni del Logo SINCERT (in orizzontale e verticale) non devono mai risultare superiori alle corrispondenti dimensioni del Logo di BVQI.

Nella composizione grafica, vanno rispettate le proporzioni stabilite dalle dimensioni di riferimento di cui alla figura sotto riportata.

Larghezza	Altezza
1,8	0,54
1,9	0,57
2	0,60
2,1	0,63
2,2	0,66
2,3	0,69
2,4	0,72
2,5	0,75
2,6	0,78
2,7	0,81
2,8	0,84
2,9	0,87
3	0,90
3,1	0,93
3,2	0,96
3,3	0,99
3,4	1,02
3,5	1,05
3,6	1,08
3,7	1,11
3,8	1,14
3,9	1,17
4	1,20

Per applicazioni di carattere documentale, i Loghi possono essere ridotti (fatte salve le dimensioni minime), nel rispetto delle esigenze di leggibilità.

Parimenti, per applicazioni su “oggetti” di grandi dimensioni, i due Loghi abbinati possono essere ingranditi, sempre mantenendo il rapporto delle dimensioni come sopra. Non esiste una dimensione massima.

6.1.1.3 COLORE

Il colore base utilizzato per il Logo di Accreditamento SINCERT (relativamente alla scritta SINCERT – disegno dell'Italia – denominazione abbreviata) è la tonalità di azzurro denominata PANTONE process CYAN 2.

Il disegno dell'Italia è retino 31% cyan, 25% magenta e 25% giallo; nel Logo in bianco e nero il retino è nero al 36%. Se il documento su cui è riprodotto il Logo non viene stampato in quadricromia o comunque a colori, è consentito ai Clienti degli Organismi Accreditati la riproduzione del Logo in altro colore, purché siano chiaramente tra loro distinguibili la scritta SINCERT e il disegno dell'Italia.

revisione	data	verifica	approvazione	Pagina
1	21/12/04	RQ	NCO	11 di 13



Soluzioni diverse da quelle qui descritte devono essere preventivamente autorizzate da BVQI e da SINCERT.

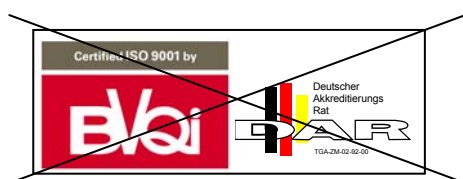
6.1.1.4 SANZIONI

L'uso doloso o fraudolento del Logo SINCERT è perseguibile nei termini previsti dalla legge.

6.1.2 DAR - TGA

DAR ha stabilito che il Logo può essere utilizzato solo su documenti prodotti da soggetti accreditati DAR/TGA, cioè da BVQI stesso.

Ciò significa che per i clienti BVQI non è possibile utilizzare il Logo di Accredimento DAR su alcun documento.



Le organizzazioni certificate sotto accreditamento DAR/TGA ricevono un certificato contenente il Logo DAR. È possibile riprodurre il certificato su documentazione promozionale. L'unico utilizzo del Logo DAR consentito ai licenziatari è quindi all'interno del certificato.

Non è consentito alcun altro utilizzo del Logo DAR.

Per le organizzazioni certificate sotto accreditamento DAR/TGA è stato predisposto il Logo TGA.

Il Logo TGA deve essere utilizzato insieme al Logo BVQI come nell'esempio indicato nel seguito.



6.1.3 UKAS

Questo paragrafo descrive i requisiti aggiuntivi da seguire al fine di assicurare che i requisiti UKAS relativi all'utilizzo del Logo di Accredimento siano soddisfatti.

Il Logo dell'Ente di Accredimento UKAS non può essere riprodotto su materiale promozionale quale penne, matite, diari.

Il Logo UKAS può essere riprodotto in un solo colore. Il colore può essere qualsiasi ma deve essere lo stesso delle altre parti del documento.

6.1.4 SAI (SA8000)

I clienti certificati da BVQI possono utilizzare il Logo SAI solo unitamente al Logo BVQI.

Il Logo SAI deve essere riprodotto:

nei colori del campione trasmesso da BVQI o nel colore prevalente del documento
 su uno sfondo che garantisca un chiaro contrasto con il Logo stesso
 in dimensioni tali che tutte le parti del Logo siano chiaramente distinguibili.

revisione	data	verifica	approvazione	Pagina
1	21/12/04	RQ	NCO	12 di 13

6.1.5 IATF (TS16949)

I clienti certificati da BVQI non possono utilizzare il logo IATF, sarà possibile fruire solamente del logo BVQI predisposto (vedi pag. 5).

6.1.6 ANAB (già ANSI RAB)

Introduzione

L'Ente ha introdotto questo logo (figura 3) che a partire dal 01.01.2005 sostituisce i loghi rappresentati da figura 4. Lo stesso ente prevede un anno di transizione, dopo tale data non sarà possibile utilizzare i loghi di figura 4 su alcun materiale.

Colore:

Il Logo ANAB può essere riprodotto in nero o blu.



FIGURA 3

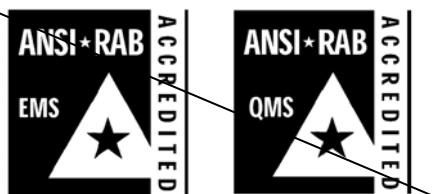


FIGURA 4

6.1.7 EMAS

Introduzione

L'uso del logo di Figura 5 è gestito direttamente dall'APAT. Per informazioni sarà possibile riferirsi al sito www.apat.it



FIGURA 5

<i>revisione</i>	<i>data</i>	<i>verifica</i>	<i>approvazione</i>	<i>Pagina</i>
1	21/12/04	RQ	NCO	13 di 13